

TABLERO DE RENDICIÓN DE CUENTAS

ACTUALIZADO
AL 31 DE DICIEMBRE DE
2023

AUTORIDADES



GESTIÓN DE
PRESUPUESTO



EJECUCIÓN
PRESUPUESTARIA



PROGRAMAS
PRESUPUESTARIOS



EJECUCIÓN PRESUPUESTARIA POR
CLASIFICACIÓN GEOGRÁFICA



SERVICIOS PERSONALES, TÉCNICOS Y PROFESIONALES



PRINCIPALES AVANCES O LOGROS



AUTORIDADES



**Claudia Ruíz Casasola de
Estrada**

Ministra de Educación



**Annelisse Lainfiesta Soto
de Zepeda**

Viceministra Técnica de
Educación



**María del Rosario Balcarcel
Minchey**

Viceministra Administrativa
de Educación



**Carmelina Espantzay Serech
de Rodríguez**

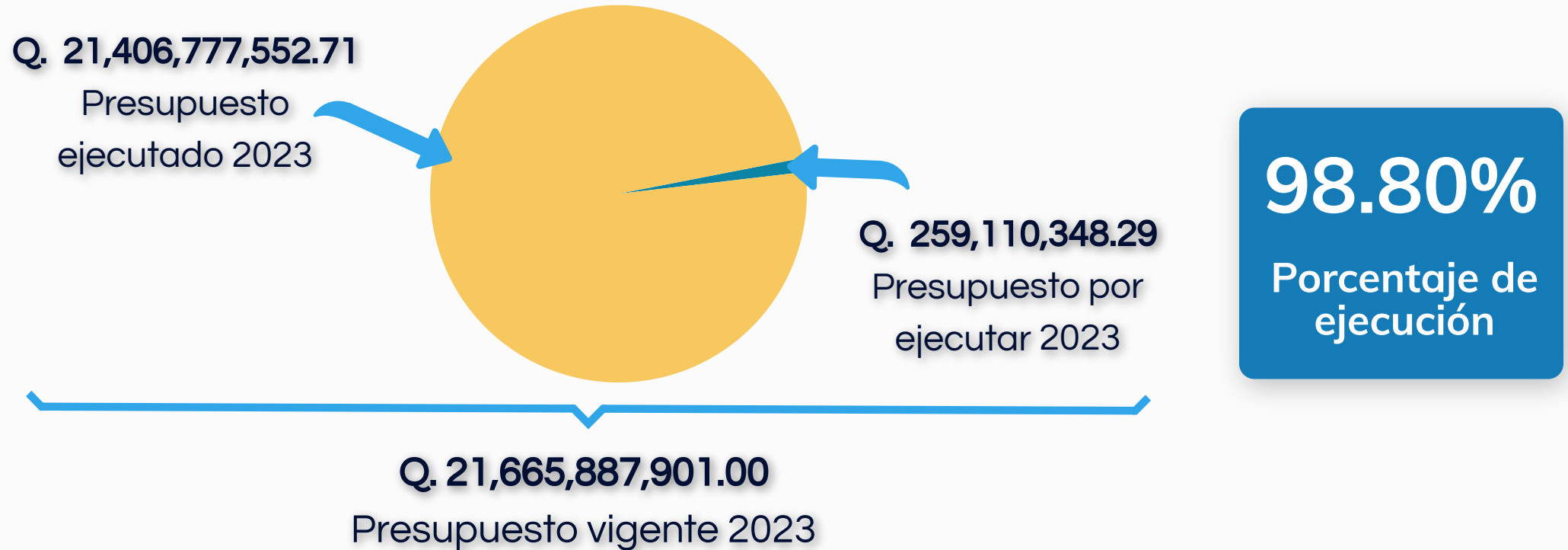
Viceministra de Educación
Bilingüe e Intercultural



**Edna Leticia Portales de
Núñez**

Viceministra de Educación
Extraescolar y Alternativa

GESTIÓN DE PRESUPUESTO





EJECUCIÓN PRESUPUESTARIA POR GRUPOS DE GASTO

Grupo 000: Servicios Personales

Q. 15,399,287,777.34

Grupo 100: Servicios No Personales

Q. 787,920,522.05

Grupo 200: Materiales y Suministros

Q. 235,208,246.56

Grupo 300: Propiedad, Planta, Equipo e Intangibles

Q. 237,692,314.99

Grupo 400: Transferencias Corrientes

Q. 4,736,589,173.99

Grupo 500: Transferencias de Capital

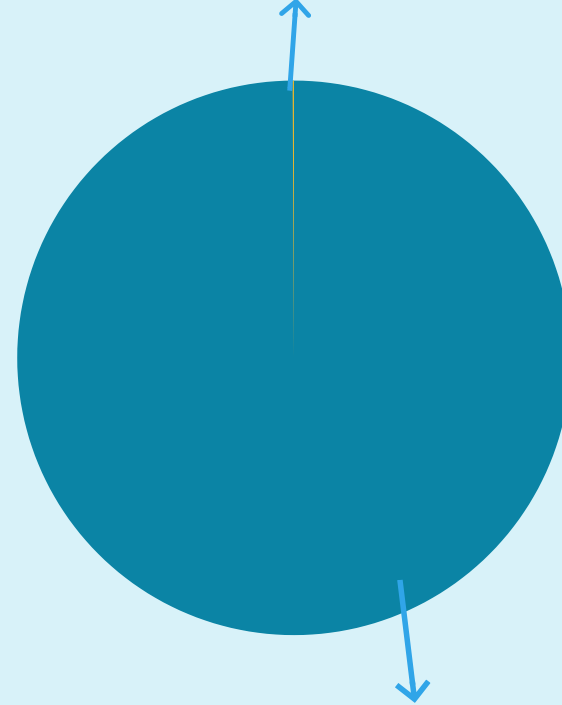
Q. 2,441,723.00

Grupo 900: Asignaciones Globales

Q. 7,637,794.78

Ejecución presupuestaria por finalidad

Q. 18,058,008.38



● Educación

● Servicios Públicos Generales

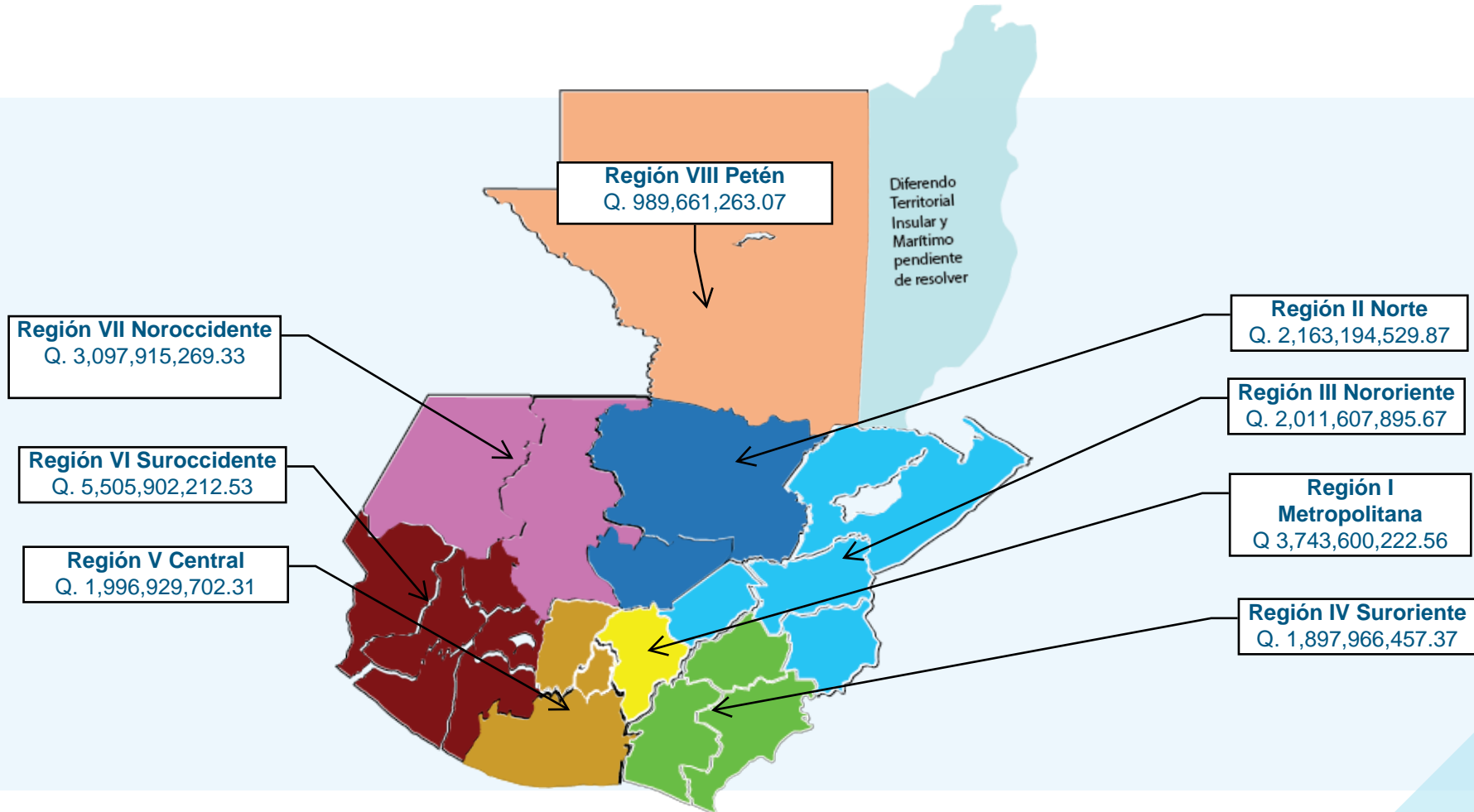
Q. 21,388,719,544.33

PROGRAMAS PRESUPUESTARIOS



Código	Descripción del programa	Presupuesto vigente	Presupuesto ejecutado	Procentaje de ejecución
	TOTAL	<u>Q21,665,887,901.00</u>	<u>Q21,406,777,552.71</u>	<u>98.80%</u>
PROGRAMA 1	Actividades centrales	Q 631,794,133.00	Q 614,314,540.04	97.23%
PROGRAMA 3	Actividades comunes a los programas de preprimaria y primaria (prg. 11 y 12)	Q 232,462,818.00	Q 231,252,826.75	99.48%
PROGRAMA 4	Actividades comunes a los programas de primaria, básico y diversificado (prg. 12, 13 y14)	Q 349,206,788.00	Q 279,413,200.79	80.01%
PROGRAMA 5	Act. com. a los prog. de preprimaria, primaria, básico y diversificado(prg. 11, 12, 13 y 14)	Q 420,559,589.00	Q 405,430,308.49	96.40%
PROGRAMA 10	Infraestructura deportiva y recreativa educativa (común a los prg. 11, 12, 13, 14 y15)	Q 4,841,129.00	Q -	0.00%
PROGRAMA 11	Educación escolar de preprimaria	Q 2,783,664,272.00	Q 2,764,665,350.16	99.32%
PROGRAMA 12	Educación escolar de primaria	Q 11,314,170,203.00	Q 11,263,753,508.69	99.55%
PROGRAMA 13	Educación escolar básica	Q 1,315,637,819.00	Q 1,298,319,992.42	98.68%
PROGRAMA 14	Educación escolar diversificada	Q 611,902,473.00	Q 577,292,951.22	94.34%
PROGRAMA 15	Educación extraescolar	Q 123,217,246.00	Q 120,598,689.68	97.87%
PROGRAMA 18	Educación inicia	Q 24,943,287.00	Q 17,225,903.97	69.06%
PROGRAMA 20	Apoyo para el consumo adecuado de alimentos	Q 3,216,630,717.00	Q 3,207,884,537.16	99.73%
PROGRAMA 99	Partidas no asignables a programas	Q 636,857,427.00	Q 626,625,743.34	98.39%

EJECUCIÓN PRESUPUESTARIA POR CLASIFICACIÓN GEOGRÁFICA



SERVICIOS PERSONALES, TÉCNICOS Y PROFESIONALES



Presupuesto para pago de salarios y honorarios	Q. 15,448,087,088.00
Presupuesto ejecutado en pago de salarios y honorarios	Q. 15,399,287,777.34
Porcentaje de ejecución en el pago de salarios y honorarios	99.68%

Personal permanente 011	111,024 personas
Personal temporal 021	23,026 personas
Personal temporal 022	496 personas
Jornales 031	1,281 personas
Servicios técnicos o profesionales 029	46 personas
Servicios técnicos o profesionales subgrupo 18	1115 personas

PRINCIPALES AVANCES O LOGROS DEL TERCER CUATRIMESTRE 2023



1

3,099,673 de estudiantes atendidos en los Niveles de Educación Inicial, Preprimaria, Primaria y Media por medio de la universalización del Programa de Alimentación Escolar, con el objeto de contribuir al crecimiento y desarrollo de niños y adolescentes en edad escolar, enfocándose en el aprendizaje, rendimiento escolar y la formación de hábitos alimenticios saludables. (1)

2

56,582 niños de primera infancia (de 0 a 4 años y sus familias) atendidos con el Programa de Educación Inicial “Acompáñame a crecer”, con la participación de la comunidad, líderes, organizaciones e instituciones que prestan servicios de educación, salud, nutrición y protección, con apoyo intersectorial y comunitario. (2)

3

3,004,716 estudiantes de los Niveles de Educación Preprimaria, Primaria y Media de establecimientos educativos oficiales beneficiados con el Programa de Seguro Médico Escolar en 22 departamentos. (1)

4

4,316 edificios escolares remozados, en los Niveles de Educación Preprimaria y Primaria, en beneficio de 1.3 millones de estudiantes. (3)

5

3,008,315 de los Niveles de Educación Preprimaria, Primaria y Media de establecimientos educativos oficiales beneficiados con el Programa de Útiles Escolares. El programa atiende por primera vez a estudiantes de los Ciclos Básico y Diversificado. (1)

Fuente: 1) Sistema de Asignación y Dotación de Recursos -SDR-, al 27 de diciembre de 2023.

2) Sistema de Registros Educativos al 06 de diciembre de 2023 (datos preliminares).

3) Subdirección de Planificación de Infraestructura Educativa DIPLAN, al 29 de diciembre de 2023.