

TABLERO DE RENDICIÓN DE CUENTAS

ACTUALIZADO
AL 31 DE ENERO DE 2024

AUTORIDADES



GESTIÓN DE
PRESUPUESTO



EJECUCIÓN
PRESUPUESTARIA



PROGRAMAS
PRESUPUESTARIOS



EJECUCIÓN PRESUPUESTARIA POR
CLASIFICACIÓN GEOGRÁFICA



SERVICIOS PERSONALES, TÉCNICOS Y PROFESIONALES



AUTORIDADES



**Anabella María Giracca
Méndez**
Ministra de Educación



**Francisco Ricardo Cabrera
Romero**
Viceministro Técnico de
Educación



**José Donaldo Carias
Valenzuela**
Viceministro Administrativo
de Educación

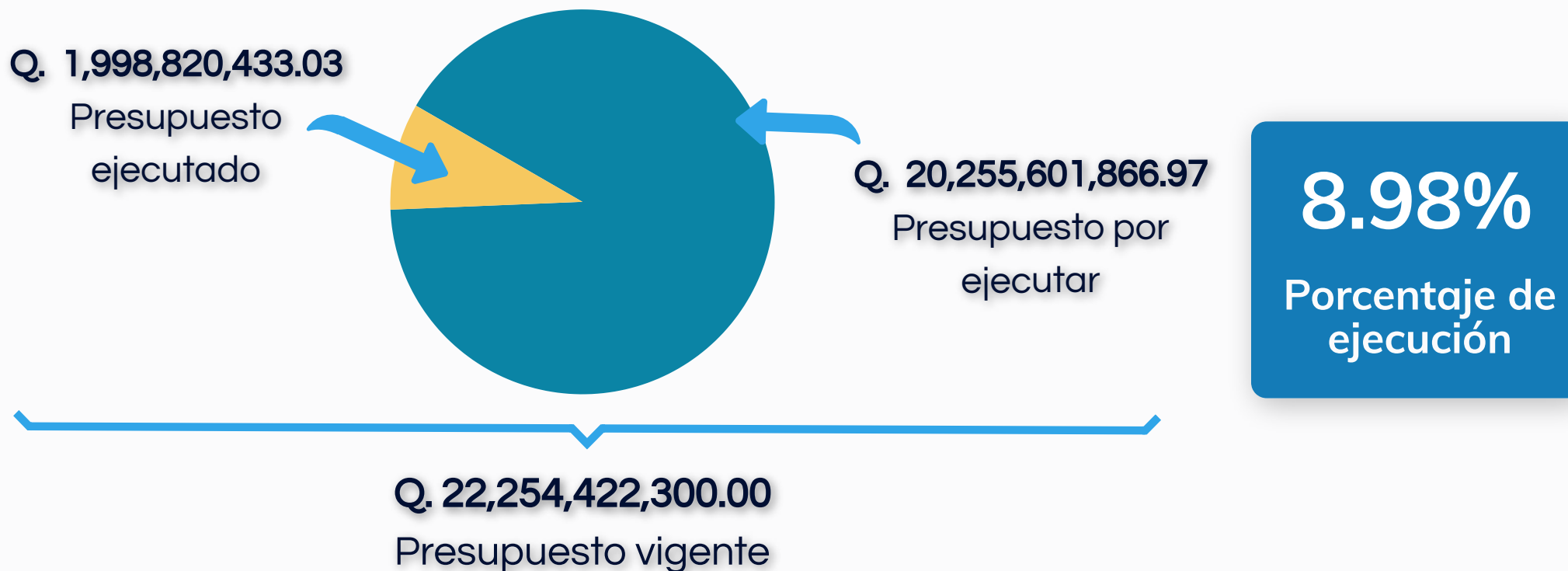


Romelia Mó Isém
Viceministra de Educación
Bilingüe e Intercultural



Edin Noé López Dueñas
Viceministro de Educación
Extraescolar y Alternativa

GESTIÓN DE PRESUPUESTO





EJECUCIÓN PRESUPUESTARIA POR GRUPOS DE GASTO

Grupo 000: Servicios Personales

Q. 1,508,304,891.83

Grupo 100: Servicios No Personales

Q. 5,198,514.63

Grupo 200: Materiales y Suministros

Q. 169,767.88

Grupo 300: Propiedad, Planta, Equipo e Intangibles

Q. 0.00

Grupo 400: Transferencias Corrientes

Q. 485,147,258.69

Grupo 500: Transferencias de Capital

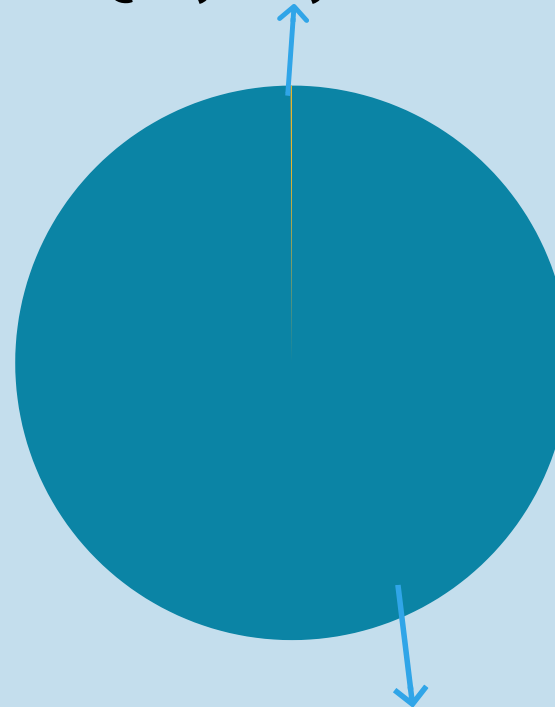
Q. 0.00

Grupo 900: Asignaciones Globales

Q. 0.00

Ejecución presupuestaria por finalidad

Q. 1,501,160.59



● Educación

● Servicios Públicos Generales

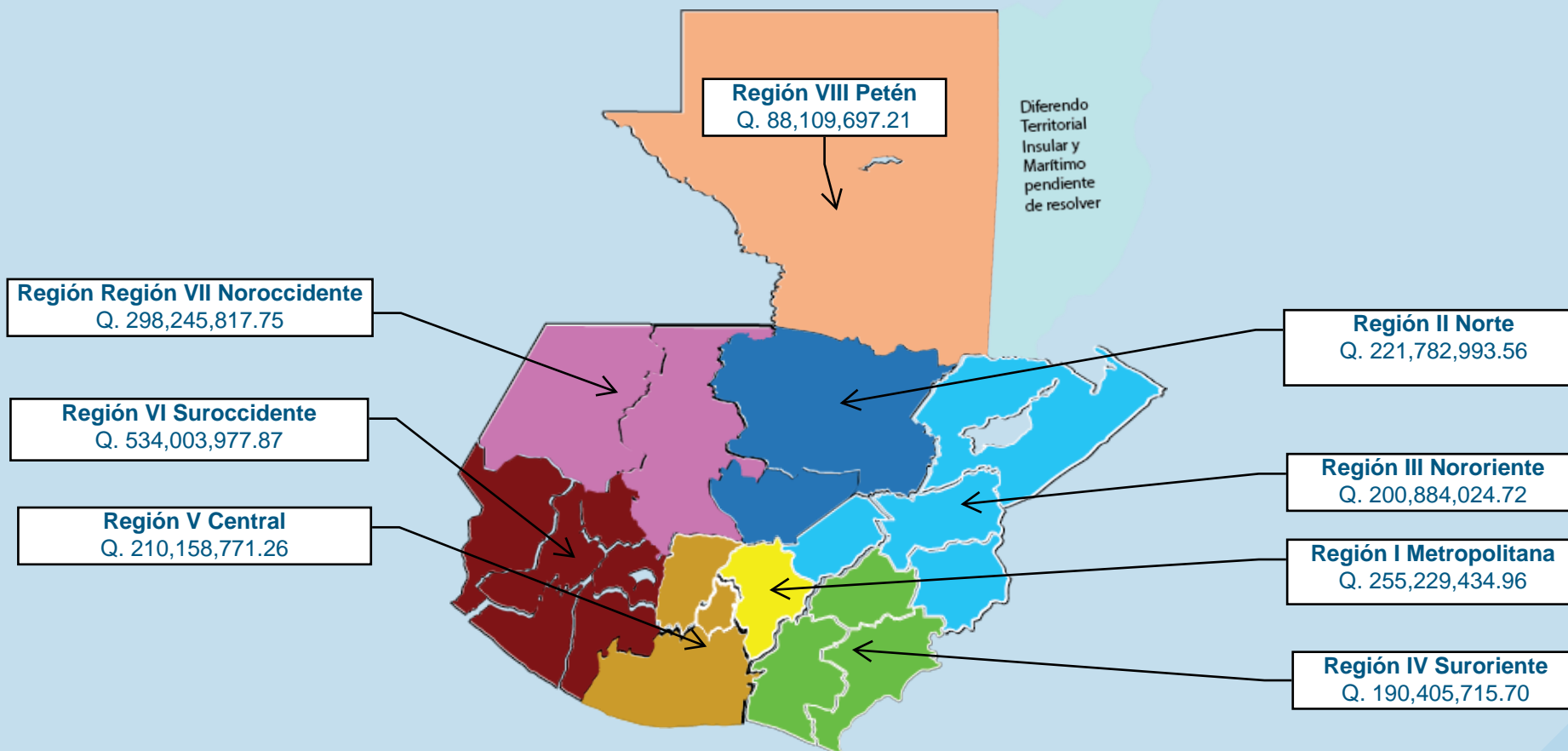
Q. 1,997,319,272.44

PROGRAMAS PRESUPUESTARIOS



Código	Descripción del programa	Presupuesto vigente	Presupuesto ejecutado	Porcentaje de ejecución
	TOTAL	<u>Q22,254,422,300.00</u>	<u>Q1,998,820,433.03</u>	<u>8.98%</u>
PROGRAMA 1	Actividades centrales	Q 872,114,499.00	Q 44,949,194.52	5.15%
PROGRAMA 3	Actividades comunes a los programas de preprimaria y primaria (prg. 11 y 12)	Q 214,138,728.00	Q 23,448,680.15	10.95%
PROGRAMA 4	Actividades comunes a los programas de primaria, básico y diversificado (prg. 12, 13 y14)	Q 347,966,086.00	Q 4,729,518.41	1.36%
PROGRAMA 5	Act. com. a los prog. de preprimaria, primaria, básico y diversificado(prg. 11, 12, 13 y 14)	Q 503,459,277.00	Q 18,108,465.90	3.60%
PROGRAMA 10	Infraestructura deportiva y recreativa educativa (común a los prg. 11, 12, 13, 14 y15)	Q 4,841,129.00	Q -	0.00%
PROGRAMA 11	Educación escolar de preprimaria	Q 2,689,313,299.00	Q 269,360,287.04	10.02%
PROGRAMA 12	Educación escolar de primaria	Q 11,391,552,197.00	Q 1,130,020,205.88	9.92%
PROGRAMA 13	Educación escolar básica	Q 1,390,982,965.00	Q 105,329,001.90	7.57%
PROGRAMA 14	Educación escolar diversificada	Q 679,465,816.00	Q 37,712,478.32	5.55%
PROGRAMA 15	Educación extraescolar	Q 190,954,910.00	Q 6,140,995.70	3.22%
PROGRAMA 18	Educación inicia	Q 43,623,574.00	Q 1,175,251.11	2.69%
PROGRAMA 20	Apoyo para el consumo adecuado de alimentos	Q 3,183,226,120.00	Q 350,349,734.10	11.01%
PROGRAMA 99	Partidas no asignables a programas	Q 742,783,700.00	Q 7,496,620.00	1.01%

EJECUCIÓN PRESUPUESTARIA POR CLASIFICACIÓN GEOGRÁFICA



SERVICIOS PERSONALES, TÉCNICOS Y PROFESIONALES



Presupuesto para pago de salarios y honorarios	Q. 15,621,057,421.00
Presupuesto ejecutado en pago de salarios y honorarios	Q. 1,508,304,891.83
Porcentaje de ejecución en el pago de salarios y honorarios	9.66%

Personal permanente 011	112,118 personas
Personal temporal 021	27,849 personas
Personal temporal 022	491 personas
Jornales 031	533 personas
Servicios técnicos o profesionales 029	38 personas
Servicios técnicos o profesionales subgrupo 18	552 personas