

Economía de América Central

La **economía de América Central** es la Sexta economía más grande de América Latina después de Brasil, México, Argentina, Colombia y Venezuela.

La economía de América Central, está basada principalmente en la agricultura, el turismo y algunas industrias pequeñas.

Los principales destinos de exportación son Estados Unidos, Europa, América del Sur (Brasil, Colombia, Venezuela y Argentina) y entre los mismos países de la región. Sus principales importaciones provienen de entre los países de la región, Estados Unidos y de América del Sur (Brasil, Colombia, Venezuela y Argentina). El Canal de Panamá es la conexión de América Central con el resto del mundo, y la principal vía de comunicación para el comercio con América Central, América del Sur, Estados Unidos, Europa y Asia.

Índice

Situación económica

Inversión extranjera

Banca

Productos Internos Brutos

Exportaciones e importaciones

Índice de facilidad para los negocios

Ciudades por Índice de Desarrollo Humano (IDH)

Ranking de Ciudades con mayor desarrollo industrial y moderno

Competitividad 2010^[51]

Sofisticación financiera^[52]

Avance económico

Economía por sectores^[52]

Tratados comerciales

Véase también

Referencias




Situación económica

- Belice**: es la economía más pequeña del istmo, pero posee uno de los PIB per cápita más altos de la región, su economía se basa principalmente en la agricultura, los servicios y las exportaciones de productos agropecuarios que representan el 57 % de su PIB, al igual que actividades de silvicultura que reflejan un 22 % del PIB del país. Belice es uno de los países con menos inflación en

Economía de América Central



Moneda

-  Dólar beliceño
-  Colón costarricense
-  Dólar

-  Quetzal
-  Lempira
-  Córdoba
-  Balboa
-   Dólar

Estadísticas

PIB (nominal) 246,3 mil millones de Dólares (2016)

PIB (PPA) 441,9 mil millones de Dólares (2016)

PIB per cápita 10.749 Dólares (2016)

IDH sin informaciones

Coef. de Gini 52,18 (Promedio)¹

Desempleo sin informaciones

Comercio

Exportaciones 69.341 Millones de Dólares.² (2010)

Importaciones 64.828 Millones de Dólares.² (2010)

Salvo que se indique lo contrario, los valores están expresados en dólares estadounidenses

[editar datos en Wikidata]



San José, capital costarricense, ciudad más poblada e importante y principal centro económico, nudo de transportes y comunicaciones del país.



San Salvador, Bulevar de Los Héroes. San Salvador es la mayor y más desarrollada ciudad de El Salvador.



La Ciudad de Guatemala es el centro de la economía guatemalteca y es la ciudad más extensa del país y de América Central.

la región, la economía beliceña creció un 67 % entre 1989 y 1996.

- Costa Rica: Es reconocida como una potencia en la región.^{3 4} Su economía es la segunda más grande, además de ser de las más diversificadas del istmo, figura como uno de los países económicamente más desarrollados de Centroamérica, y es la nación más estable, económica y políticamente hablando.⁵ Costa Rica cuenta con uno de los ingresos per cápita e IDH más altos, e igualmente posee el IDH-D más alto de Centroamérica. Además, es el país más competitivo de América Latina después de Chile y Panamá, esto debido principalmente al turismo, campo en el que figura como el líder centroamericano,⁶ también destaca en este índice, como líder latinoamericano en innovación, educación superior y capacitación y sofisticación empresarial.⁷ Costa Rica es también la potencia exportadora e importadora de Centroamérica,⁸ se ubica, en América Central, como el mayor exportador y productor de banano,⁹ aceite de palma y equipos médicos,¹⁰ también es, en la región, uno de los mayores productores de café¹¹ (reconocido mundialmente como uno de los de mejor calidad^{12 13 14 15}) mora, jengibre, azúcar, naranja y otras frutas. En el contexto mundial destaca como el cuarto mayor productor y exportador de alta tecnología, siendo así el mayor productor y exportador de alta tecnología en América Latina¹⁶ y como el primer productor de piña dulce.¹⁷ El país es la nación centroamericana con mayor cantidad de tratados comerciales. Costa Rica se ubica como líder latinoamericano en outsourcing (operación de servicios tercerizados),¹⁸ y a su vez, como el mejor en la región para la inversión extranjera.¹⁹ Se destaca actualmente por su apuesta por los servicios de educación y salud de muy buena calidad, así como por la seguridad y la calidad de vida.
- El Salvador: según el Banco Mundial, El Salvador es la cuarta economía de la región, aunque cuenta con el tercer índice de Desarrollo Humano más alto después de Panamá y Costa Rica. Cuenta con una importante actividad comercial y bancaria, además posee dos de los tres distritos financieros de Centroamérica (World Trade Center San Salvador y Centro Financiero Gigante). Pese a ello, su economía aún depende en gran parte de la agricultura y se espera en años próximos que la economía salvadoreña crezca en gran cantidad actualmente posee una economía estable.²⁰
- Guatemala: es la economía más grande del istmo y cuenta con el PIB más grande de la región, con alrededor de 81.51 miles de millones de dólares (2013),²¹ es el único PIB PPA de América Central arriba de los 70 millones de dólares, y hace fuerte competencia con República Dominicana, Perú y Ecuador. Aunque la agricultura todavía predomina con un 55 % del PIB, la industria, el turismo (que siempre ha sido alto) inversiones extranjeras se han hecho mucho más fuertes desde el 2010, Guatemala es el motor industrial del norte de Centroamérica. Por su población es el principal mercado de electrónicos, electrodomésticos y automóviles. Según el Fondo Monetario Internacional, Guatemala tiene una economía estable.²²
- Honduras: al igual que sus vecinos, ha tenido un crecimiento importante en los últimos años, propiciado por el consumo interno y la inversión.²³ Históricamente su economía se ha basado en la agricultura.²⁴
- Nicaragua: cerca del 50 % de su PIB, es producido por la economía popular.²⁵ Siendo también un país agrícola, es la potencia pecuaria de América Central y ha incrementado su industria en general; en los últimos años ha tenido un crecimiento importante atrayendo más inversión directa, mejorando fuertemente su competitividad y diversificando sus mercados posicionándose como la economía más robusta del istmo después de Panamá porcentualmente. Nicaragua es uno de los países con mayor actividad turística de Centroamérica.
- Panamá: En la región, figura como uno de los países económicamente más desarrollados, además de ser el segundo país más competitivo de América Latina, después de Chile, y posee el ingreso per cápita e IDH más alto



Antiguo Centro de Managua, Capital de Nicaragua y la ciudad más creciente de América Central.



Tegucigalpa es la capital y ciudad más importante, en aspectos políticos y económicos de Honduras.



Área banquera de La Ciudad de Panamá, ciudad capital, más poblada y desarrollada de Panamá, centro de su economía.

de Centroamérica La economía panameña creció en 2012 un 10.5 %, siendo la economía de crecimiento más grande de Centroamérica y la más veloz de América Latina²⁶ También tiene un World Trade Center Panamá.

Inversión extranjera

Según Comex, el ingreso de capital extranjero para Centroamérica en 2012 se contraería un 35%.

En la región Costa Rica el país con mejores recursos humanos en Centroamérica, según FDI Intelligence.²⁷ Además, Panamá es el país con mayor inversión extranjera de Centroamérica con una captación de recursos de \$18,800,000,000, seguida de Costa Rica que obtuvo una inversión de más de \$1, 750,000,000.

Panamá y Costa Rica son los líderes en la atracción de inversión extranjera directa (IED) en América Central. Entre ambos países captaron \$6 de cada \$10 que firmas foráneas colocaron en el Istmo en el 2011. Las dos naciones atrajeron en total \$4.423 millones (60%) de los \$7.548 millones que recibió la región en IED el año pasado.

Según el Banco de Guatemala (central), las inversiones extranjeras en Guatemala aumentaron un 13 por ciento entre 2010 y 2014, osea de \$2.880 Millones a \$3.223 Millones,²⁸ posicionando a Guatemala en el segundo país de la región que recibe mayor inversión extranjera, en las que la mayoría se invirtieron en la cadena de supermercados Wal-Mart, Ashley Furniture (de Homestores), Sears (de Homemart), y muchas empresas mas. En 2014, se inauguró el primer centro de tecnología fuera de Estados Unidos en Guatemala (el centro Xoom).²⁹

EL Salvador, fue el tercer país con captación de recursos extranjeros en el 2011 (\$2.890 Millones), Esto se debió a inversiones como la cadena de supermercados Wal-Mart, telecomunicaciones y muchas industrias más.

Aunque a la zaga en inversiones foráneas, Nicaragua y Honduras incrementaron sus captaciones en el 2011, fundamentalmente por el aporte de compañías de manufactura, telecomunicaciones y la cadena de supermercados ~~W~~W-Mart.

Banca

América Economía publicó su ranking «Los 250 mayores bancos de América Latina», de los que presentamos la lista de los 42 bancos centroamericanos incluidos. Dentro del ranking general latinoamericano, el primer banco centroamericano aparece en el puesto 39, HSBC de Panamá.

Dentro de los 100 primeros lugares del ranking general de América Economía, aparecen 7 bancos centroamericanos: HSBC Panamá en el puesto 39, Banco General de Panamá en el puesto 42, Banco Nacional de Panamá (57), Nacional de Costa Rica (70), Banco Bladex de Panamá (75), Agrícola de El Salvador (85), y Banco de Costa Rica (92).³⁰










Banco Central de Costa Rica.









Banco Central de Honduras.

Productos Internos Brutos

según estudios algunos científicos confirman que el crecimiento económico de los países centroamericanos crecerá aún más en el año '8009'. Los datos de los PIB están basados en datos provenientes del Fondo Monetario Internacional^{31 32 33} Los porcentajes del crecimiento económico provienen de *The World Factbook*, de la CIA.³⁴







Países	PIB (PPA) (2016)	PIB (PPA) per capita (2016)	PIB nominal (2016)	PIB nominal per capita (2016)	Crecimiento económico (%) (2009)
 Belice	\$3.090.000.000	\$8.220	\$1.743.000.000	\$4.636	-1,50
 Costa Rica	\$80.699.000.000	\$16.436	\$58.109.000.000	\$11.835	-1,60
 El Salvador	\$54.787.000.000	\$8.909	\$26.709.000.000	\$4.343	-3,00
 Guatemala	\$135.703.000.000	\$7903	\$70.629.000.000	\$4154	-0,50
 Honduras	\$43.174.000.000	\$5.271	\$21.364.000.000	\$2.609	-3,00
 Nicaragua	\$33.550.000.000	\$5.452	\$13.049.000.000	\$2.120	-2,90
 Panamá	\$92.948.000.000	\$23.024	\$55.122.000.000	\$13.654	3,40

Exportaciones e importaciones

Países	Exportaciones De Bienes y Servicios ³⁵ (2010)	Importaciones de Bienes y Servicios ³⁶ (2010)	Balanza
 Panamá ³⁷	\$25.232.000.000	\$18.106.000.000	+\$835.000.000
 Costa Rica ³⁸	\$14.010.000.000	\$12.120.000.000	+\$120.000.000
 El Salvador ³⁹	\$8.234.000.000	\$9.333.000.000	+\$135.000.000
 Guatemala ⁴⁰	\$10.135.000.000	\$14.957.000.000	+\$1130.000.000
 Honduras ⁴¹	\$7.235.000.000	\$7.002.000.000	+\$96.300.000
 Nicaragua ⁴²	\$4.723.000.000	\$3.366.000.000	+\$100.500.000

Índice de facilidad para los negocios

Índice de facilidad para establecer negocios financieros rápidamente (por sus siglas en inglés *Doing Business*) ya dio a conocer la clasificación de los 189 países en el mundo correspondiente al año 2016. Por su parte de la región centroamericana, Costa Rica y Panamá son los países con mejor clasificación para la facilidad de ofrecer negocios más rápidos.

















Países	Puesto
 Costa Rica	58 ⁴³
 Panamá	69 ⁴⁴
 Guatemala	81 ⁴⁵
 El Salvador	86 ⁴⁶
 Honduras	110 ⁴⁷
 Belice	120 ⁴⁸
 Nicaragua	125 ⁴⁹

Ciudades por Índice de Desarrollo Humano (IDH)

La siguiente lista presenta las ciudades centroamericanas ordenadas según su índice de desarrollo humano con datos del Informe Nacional de Desarrollo Humano 2014. ^[cita requerida]⁵⁰

Puesto	Ciudad	País	IDH
			Informe 2014
Desarrollo Humano Muy Alto			
1	 Panamá	 Panamá	▲0.964
2	 San Salvador	 El Salvador	▲0.963
3	 San José	 Costa Rica	▲0.923
4	 Guatemala	 Guatemala	▲0.907
5	 Tegucigalpa	 Honduras	▼0.859
6	 Antiguo Cuscatlan	 El Salvador	▲0.857
7	San Miguel Petapa	 Guatemala	—0.828
8	Mixco	 Guatemala	▲0.824
Desarrollo Humano Alto			
9	 Santa Tecla	 El Salvador	▲0.797
10	 David	 Panamá	▲0.790
11	 Colón	 Panamá	▲0.789
12	 Quetzaltenango	 Guatemala	▲0.784
13	 San Miguel	 El Salvador	▲0.746
14	 Belmopán	 Belice	▲0.745
16	Antigua Guatemala	 Guatemala	▲0.732
15	 San Pedro Sula	 Honduras	—0.720
Desarrollo Humano Medio			
17	 Belice	 Belice	▲0.699
18	 Managua	 Nicaragua	▼0.683
19	 Veraguas	 Panamá	▲0.662
20	 Granada	 Nicaragua	▲0.628

Ranking de Ciudades con mayor desarrollo industrial y moderno

Puesto	Ciudad	País	Ranking 2015
1	 Ciudad de Panamá	 Panamá	
2	 Ciudad de Guatemala	 Guatemala	
3	 San Salvador	 El Salvador	
4	 San José	 Costa Rica	
5	 Tegucigalpa	 Honduras	
6	 Managua	 Nicaragua	
7	Antiguo Cuscatlan	 El Salvador	
8	San Pedro Sula	 Honduras	
9	Santa Tecla	 El Salvador	
10	Veraguas	 Panamá	

Competitividad 2010⁵¹







Países	Puesto L.A.	Mundial
 Panamá	3	54
 Costa Rica	7	59
 Guatemala	10	65
 El Salvador	12	71
 Belice	17	81
 Honduras	20	90
 Nicaragua	21	95

Sofisticación financiera⁵²








País	Puesto	Puntaje
 Panamá	1	5,7
 El Salvador	2	4,9
 Costa Rica	3	4,1
 Guatemala	4	4,1
 Honduras	5	4,1
 Nicaragua	6	3,1

Avance económico

A Paridad de poder adquisitivo, el PIB está en millones de USD.

Países	PIB per cápita 1980 ⁵³	PIB per cápita 1985 ⁵³	PIB per cápita 1990 ⁵³	PIB per cápita 1995 ⁵³	PIB per cápita 2000 ⁵³	PIB (en millones de USD) 2005 ⁵⁴	PIB per cápita 2005 ⁵³	PIB (en millones de USD) 2010 ⁵⁴	PIB per cápita 2010 ⁵³	PIB millo de U 2011
 Costa Rica	-	-	-	-	7.140	-	8.739	51.718	11.339	68
 El Salvador	2.121	2.406	2.915	4.293	5.242	-	6.375	46.508	7.340	52
 Guatemala	2.255	2.424	2.897	3.470	3.736	-	4.178	70.480	4.902	90
 Honduras	1.609	1.917	2.267	2.686	2.993	-	3.559	33.732	4.192	43
 Nicaragua	-	-	-	-	-	-	2.556	17.661	3.036	23
 Panamá	2.745	3.762	3.885	5.216	6.629	-	8.354	44.814	12.706	68

Economía por sectores⁵²

Países	Terciario (Servicios)	Secundario (Industrias)	Primario (Agricultura)
 Belice	63%	23%	14%
 Costa Rica	63%	29%	9%
 El Salvador	61%	26%	12%
 Guatemala	61%	28%	11%
 Honduras	59%	28%	13%
 Nicaragua	51%	30%	19%
 Panamá	77%	16%	7%

Tratados comerciales

A continuación se presenta una lista, ordenada alfabéticamente, de los países o comunidades comerciales internacionales que tienen algún tratado con las naciones centroamericanas

 Costa Rica ⁵⁵
 <u>Canadá</u>
 <u>CARICOM</u>
 <u>Chile</u>
 <u>China</u>
 <u>El Salvador</u>
 <u>Estados Unidos</u>
 <u>Guatemala</u>
 <u>Honduras</u>
 <u>México</u>
 <u>Nicaragua</u>
 <u>Panamá</u>
 <u>Perú</u>
 <u>República Dominicana</u>
 <u>Singapur</u>
 <u>Unión Europea</u>
 El Salvador ⁵⁶
 <u>Chile</u>
 <u>China</u>
 <u>Estados Unidos</u>
 <u>Guatemala</u>
 <u>México</u>
 <u>Panamá</u>
 <u>Perú</u>
 <u>República Dominicana</u>
 <u>Taiwan</u>
 Guatemala ⁵⁷
 <u>Alemania</u>
 <u>Corea del Sur</u>
 <u>El Salvador</u>
 <u>España</u>
 <u>Estados Unidos</u>
 <u>México</u>
 <u>Nicaragua</u>
 <u>Panamá</u>
 <u>República Dominicana</u>
 <u>Taiwan</u>

 Honduras ⁵⁸
 <u>CAFTA</u>
 <u>Chile</u>
 <u>México</u>
 <u>Panamá</u>
 <u>República Dominicana</u>
 Nicaragua
 <u>Bolivia</u>
 <u>CAFTA</u>
 <u>Chile</u>
 <u>Guatemala</u>
 <u>México</u>
 <u>Panamá</u>
 <u>Rusia</u>
 <u>Taiwan</u>
 <u>Venezuela</u>
 Panamá
 <u>Canadá</u>
 <u>Chile</u>
 <u>China</u>
 <u>Colombia</u>
 <u>Costa Rica</u>
 <u>El Salvador</u>
 <u>Estados Unidos</u>
 <u>Japón</u>
 <u>México</u>
 <u>Nicaragua</u>
 <u>Perú</u>
 <u>Reino Unido</u>
 <u>Singapur</u>
 <u>Taiwan</u>

Véase también

- Economía de Belice
- Economía de Costa Rica
- Economía de El Salvador
- Economía de Guatemala
- Economía de Honduras
- Economía de Nicaragua

- [Economía de Panamá](#)
- [Economía de la República Dominicana](#)
- [Anexo:Departamentos de El Salvador por IDH](#)

Referencias

1. *IDH 2007* (http://hdr.undp.org/en/media/HDR_2009_ES_Complete.pdf) Consultado el 27 de abril de 2010.
2. «Balance preliminar de las economías de América Latina y el Caribe» (<http://www.eclac.cl/cgi-bin/getProd.asp?xml=%20/publicaciones/xml/2/38062/P38062.xml&xsl=/de/tpl/p9f.xsl%20&base=/tpl/top-bottom.xslt>) Consultado el 2009
3. <http://www.cacia.org/documentos/revistas/r110/AL>
4. <https://web.archive.org/web/20131002050715/http://empresarios-ticos-propone-convertir-a-costa-rica-en-potencia-alimentaria-centroamericana.html>
5. museodecostarica.com. «Costa Rica - Información general» (<http://www.museosdecostarica.com/infocostarica4.htm>) Consultado el 2009
6. <http://www.laprensa.com.ni/2013/03/06/activos/13centroamerica-mercado-turistico-pujante>
7. http://www.nacion.com/economia/Educacion-sostiene-atractivo-inversion-extranjera_0_1368063244.html
8. «Telenoticias Costa Rica líder exportador de Centroamérica» (http://www.teletica.com/noticia_detalle.php?titulo=Costa-Rica-es-el-l%C3%ADder-en-exportaciones-a-nivel-centroamericano--&id=156133&idp=1&sub=9)
9. <http://www.fao.org/docrep/007/y5102s/y5102s05.h>
10. http://www.elfinancierocr.com/economia-y-politica/industria-medica-empuja-exportaciones-costarica_0_194980501.html
11. «Copia archivada» (<https://web.archive.org/web/20100706193955/http://www.wico.org/prices/po.htm>) . Archivado desde el original (<http://www.wico.org/prices/po.htm>) el 6 de julio de 2010. Consultado el 24 de abril de 2015
12. http://www.centralamericadata.com/es/search?q1=content_es_le:%22Asociaci%C3%B3n+Japon
13. https://web.archive.org/web/20080320064833/http://veja.abril.com.br/300708/p_140.shtml) Archivado desde el original (http://veja.abril.com.br/300708/p_140.shtml) el 5 de agosto de 2008. Consultado el 29 de julio de 2008.
15. <https://web.archive.org/web/20121202035320/http://11-29/Economia/Finca-en-arrazu-produce-el-cafe-mas-carro-de-Starbucks.aspx>
16. http://www.conarroz.com/index.php?option=com_content&view=article&id=216:costa-rica-fuerte-competidor&catid=49:noticias&Itemid=83
17. http://kioscosambientales.ucrac.cr/index.php?option=com_content&view=article&id=1237:costa-rica-se-mantiene-como-el-mayor-exportador-mundial-de-pina&catid=40:noticias-ambientales&Itemid=60
18. http://www.elfinancierocr.com/economia-y-politica/Costa-Rica-mejor-Latinoamerica-outsourcing_0_228577142.html
19. [http://www.camtic.org/clic/actualidad-tic/costarica-catalogada-como-mejor-pais-de-centroamerica-y-el-caribe-para-la-inversion-extranjera-2011-2012/%7CCosta Rica es el mejor país en centroamérica en cuanto a inversión extranjera\)](http://www.camtic.org/clic/actualidad-tic/costarica-catalogada-como-mejor-pais-de-centroamerica-y-el-caribe-para-la-inversion-extranjera-2011-2012/%7CCosta Rica es el mejor país en centroamérica en cuanto a inversión extranjera)
20. «Economía de El Salvador y agricultura de El Salvador» (http://www.voyagesphotosmanu.com/economia_el_salvador.html). Consultado el 2010
21. <http://www.indexmundi.com/es/guatemala/producto>
22. «FMI calificó como estable la economía de Guatemala» (https://web.archive.org/web/20130426024618/http://www.prensalibre.com/economia/FMI-califica-estable-economia-Guatemala_0_877112489.html). Archivado desde el original (http://www.prensalibre.com/economia/FMI-califica-estable-economia-Guatemala_0_877112489.html) el 26 de abril de 2013 Consultado el 2013
23. «Economía Honduras Centroamérica» (<http://honduras.costasur.com/es/economia.html>) Consultado el 2010
24. «Honduras: Economía» (<http://es.abc-latina.com/honduras/economia.htm>) Consultado el 2011
25. «La economía popular alternativa en Nicaragua» (<http://www.nodo50.org/espanica/ecopop.html>) Consultado el 2011
26. «El futuro de Costa Rica está en el sur - OPINIÓN - nacion.com» (http://www.nacion.com/linea_ee/2009/julio/25/opinion2037466.html) Consultado el 2009
27. [http://www.camtic.org/clic/actualidad-tic/costarica-catalogada-como-mejor-pais-de-centroamerica-y-el-caribe-para-la-inversion-extranjera-2011-2012/%7CResultados de FDI Intelligence\)](http://www.camtic.org/clic/actualidad-tic/costarica-catalogada-como-mejor-pais-de-centroamerica-y-el-caribe-para-la-inversion-extranjera-2011-2012/%7CResultados de FDI Intelligence)
28. [GUATEMALA-Land of opportunities](http://www.investinguatemala.org/en) (<http://www.investinguatemala.org/en>)
29. [Inauguran en Guatemala primer centro de tecnología fuera de Estados Unidos](http://www.inacion.com.gt/inauguran-en-guatemala-primer-centro-de-tecnologia-fuera-de-estados-unidos/) (<http://www.inacion.com.gt/inauguran-en-guatemala-primer-centro-de-tecnologia-fuera-de-estados-unidos/>)
30. «Ranking de Bancos de Centroamérica - CentralAmericaData:: Central America Data» (<http://www.centralamericadata.com/es/article/data/Ranking de Bancos de Centroamerica>)
31. **Error en la cita: Etiqueta <ref> inválida; no se ha definido el contenido de las referencias**

llamadas Gross domestic product 2008

32. [1] ([http://www.imf.org/external/pubs/ft/weo/2017/01/weodata/index.aspx](http://www.imf.org/external/pubs/ft/weo/2017/01/weodata/weorept.aspx?prx=33&pr.y=7&sy=2016&ey=2017&scsm=1&ssd=1&sort=country&ds=.&br=1&c=512%2C672%2C914%2C946%2C612%2C137%2C614%2C546%2C311%2C962%2C213%2C674%2C911%2C676%2C193%2C548%2C122%2C556%2C912%2C678%2C313%2C181%2C419%2C867%2C513%2C682%2C316%2C684%2C913%2C273%2C124%2C868%2C339%2C921%2C638%2C948%2C514%2C943%2C218%2C686%2C963%2C688%2C616%2C518%2C223%2C728%2C516%2C836%2C918%2C558%2C748%2C138%2C618%2C196%2C624%2C278%2C522%2C692%2C622%2C694%2C156%2C142%2C626%2C449%2C628%2C564%2C228%2C565%2C924%2C283%2C233%2C853%2C632%2C288%2C636%2C293%2C634%2C566%2C238%2C964%2C662%2C182%2C960%2C359%2C423%2C453%2C935%2C968%2C128%2C922%2C611%2C714%2C321%2C862%2C243%2C135%2C248%2C716%2C469%2C456%2C253%2C722%2C642%2C942%2C643%2C718%2C939%2C724%2C644%2C576%2C819%2C936%2C172%2C961%2C132%2C813%2C646%2C199%2C648%2C733%2C915%2C184%2C134%2C524%2C652%2C361%2C174%2C362%2C328%2C364%2C258%2C732%2C656%2C366%2C654%2C734%2C336%2C144%2C263%2C146%2C268%2C463%2C532%2C528%2C944%2C923%2C176%2C738%2C534%2C578%2C536%2C537%2C429%2C742%2C433%2C866%2C178%2C369%2C436%2C744%2C136%2C186%2C343%2C925%2C158%2C869%2C439%2C746%2C916%2C926%2C664%2C466%2C826%2C112%2C542%2C111%2C967%2C298%2C443%2C927%2C917%2C846%2C544%2C299%2C941%2C582%2C446%2C474%2C666%2C754%2C668%2C698&s=NGDPD%2CNGDPDPC%2CPPPGDP%2CPPPPC%2CPPPSH&grp=0&a=) Fondo Monetario Internacional (FMI). Consultado el 10 de agosto de 2017.33. [2] (<a href=)) Fondo Monetario Internacional (FMI). Consultado el 10 de agosto de 2017.
34. «Country Comparison. GDP - real growth rate(<https://www.cia.gov/library/publications/the-world-factbook/rankorder/2003rank.html>)», en *The World Factbook*. Central Intelligence Agency. Estados Unidos. Consultado el 24 de julio de 2010.
35. «Balance preliminar de las economías de América Latina y el Caribe» (<http://www.eclac.cl/cgi-bin/getProd.asp?xml=%20/publicaciones/xml/2/38062/P38062.xml&xsl=/de/tpl/p9f.xsl%20&base=/tpl/top-bottom.xslt>) Consultado el 2011
36. «Balance preliminar de las economías de América Latina y el Caribe» (http://www.eclac.cl/publicaciones/xml/8/41898/2010-975-BPE-Book-WEB_3-2-11.pdf) Consultado el 2011
37. <http://www.eclac.cl/publicaciones/xml/2/38062/Par>
38. <http://www.eclac.cl/publicaciones/xml/2/38062/Cos>
39. <http://www.eclac.cl/publicaciones/xml/2/38062/El>
40. <http://www.eclac.cl/publicaciones/xml/2/38062/Guate>
41. <http://www.eclac.cl/publicaciones/xml/2/38062/Hond>
42. <http://www.eclac.cl/publicaciones/xml/2/38062/Nicar>
43. <http://www.datosmacro.com/negocios/doing-business/Costa-Rica>
44. <http://www.datosmacro.com/negocios/doing-business/Panam%C3%A1>
45. <http://www.datosmacro.com/negocios/doing-business/guatemala>
46. <http://www.datosmacro.com/negocios/doing-business/el-salvador>
47. <http://www.datosmacro.com/negocios/doing-business/Honduras>
48. <http://www.datosmacro.com/negocios/doing-business/belize>
49. <http://www.datosmacro.com/negocios/doing-business/nicaragua>
50. <http://www.desarrollohumano.org.gt/fasciculos/pdfs/d1.pdf>. Falta el |título= (ayuda)
51. <http://siteresources.worldbank.org/EXANNREP2010/Informeannual2010.pdf>
52. «Explore The Global Competitiveness Report 2008-2009 © 2008 World Economic Forum» (<http://web.archive.org/web/20101124065214/http://www.weforum.org/documents/gcr0809/index.html>). Archivado desde el original (<http://www.weforum.org/documents/gcr0809/index.html>) el 24 de noviembre de 2010 Consultado el 2009
53. Tomado del Banco Mundial 1 de junio de 2012 «IMF Data and Statistics» ([http://www.imf.org/external/pubs/ft/weo/2012/01/weodata/weorept.aspx?pr.x=76&pr.y=9&sy=1980&ey=2017&scsm=1&ssd=1&sort=country&ds=.&br=1&c=263%2C268%2C278%2C283%2C238%2C243%2C253%2C258&s=PPPPC&grp=0&a=.\)](http://www.imf.org/external/pubs/ft/weo/2012/01/weodata/weorept.aspx?pr.x=76&pr.y=9&sy=1980&ey=2017&scsm=1&ssd=1&sort=country&ds=.&br=1&c=263%2C268%2C278%2C283%2C238%2C243%2C253%2C258&s=PPPPC&grp=0&a=.)) (en inglés). Consultado el 2012
54. Tomado del Banco Mundial 1 de junio de 2012 «IMF Data and Statistics» ([http://www.imf.org/external/pubs/ft/weo/2012/01/weodata/weorept.aspx?pr.x=49&pr.y=1&sy=2005&ey=2017&scsm=1&ssd=1&sort=country&ds=.&br=1&c=263%2C268%2C278%2C283%2C238%2C243%2C253%2C258&s=PPPGDP&grp=0&a=.\)](http://www.imf.org/external/pubs/ft/weo/2012/01/weodata/weorept.aspx?pr.x=49&pr.y=1&sy=2005&ey=2017&scsm=1&ssd=1&sort=country&ds=.&br=1&c=263%2C268%2C278%2C283%2C238%2C243%2C253%2C258&s=PPPGDP&grp=0&a=.)) (en inglés). Consultado el 2012
55. «Tratados Comerciales Cr» (<https://www.hacienda.go.cr/Msib21/Espanol/Direccion+General+de+Aduanas/TRATADOS+COMERCIALES+CR.htm>) Consultado el 2009
56. «Sitio Web de Aduanas de El Salvador. - Tratados Comerciales suscritos por El Salvador» (http://www.aduana.gob.sv/index.php?option=com_content&task=view&id=117&Itemid=118) Consultado el 2009
57. «Ministerio de Economía de Guatemala»(<http://www.mineco.gob.gt/Presentacion/ExplorarDirectorio.aspx?titulo=TituloAdministracionComercioExterior&subtitulo=Tratados%20de%20Libre%20Comercio&llaveExploracion=Tratados%20de%20Libre%20Comercio>) Consultado el 2009

58. «::Honduras Si Exporta::» (http://www.hondurassiexporta.hn/ser_paginas.php?paqp_id=54&orden_id=21).

Obtenido de https://es.wikipedia.org/w/index.php?title=Economía_de_América_Central&oldid=105365638

Se editó esta página por última vez el 4 feb 2018 a las 01:05.

El texto está disponible bajo la [Licencia Creative Commons Atribución Compartir Igual 3.0](#). Pueden aplicarse cláusulas adicionales. Al usar este sitio, usted acepta nuestros [términos de uso](#) y nuestra [política de privacidad](#).
Wikipedia® es una marca registrada de la [Fundación Wikimedia, Inc.](#), una organización sin ánimo de lucro.