



Evaluación diagnóstica de estudiantes Aprender+ 2022



Evaluación diagnóstica de estudiantes Aprender+ 2022

Permite al Ministerio de Educación:

Establecer en qué medida los estudiantes han alcanzado los aprendizajes esperados para el grado cursado en el ciclo anterior.

Identificar líneas de acción para que los estudiantes sigan aprendiendo en el grado que cursan en el ciclo actual.


Evaluar todos los grados, desde preprimaria hasta el ciclo diversificado.



Se diseñaron pruebas para cada grado.



Se priorizaron indicadores de logro para cada grado y área.



Pruebas de Lectura, Matemática y Escritura.



Pruebas gestionadas y aplicadas por el docente.



Pruebas no vinculantes a la promoción de grado.



Se aplicaron de septiembre a noviembre del 2022.


Porcentaje de participación a nivel nacional

27,706
(78.6 %)



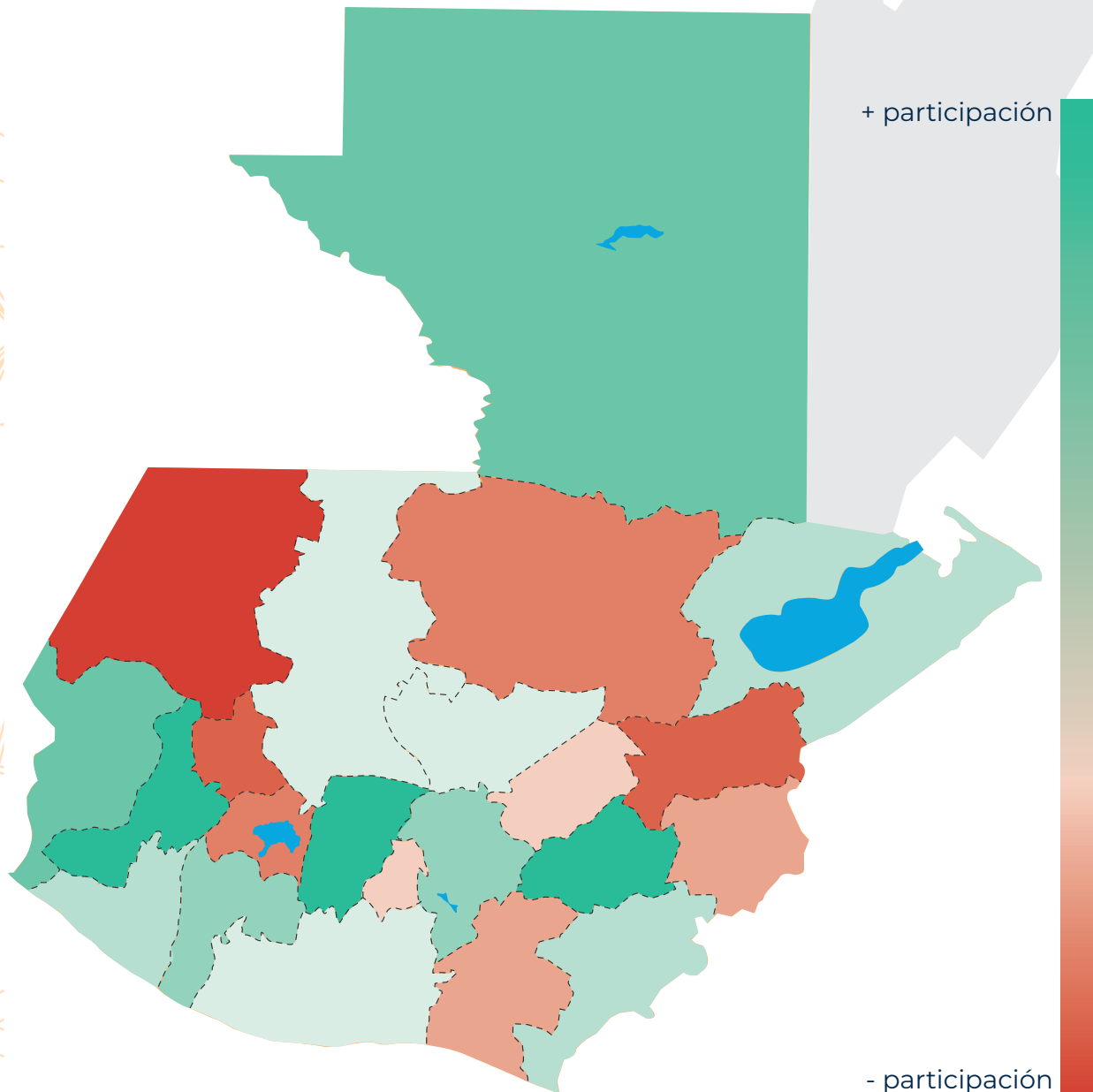
Centros
educativos
participantes

2,224,843
(70.2 %)



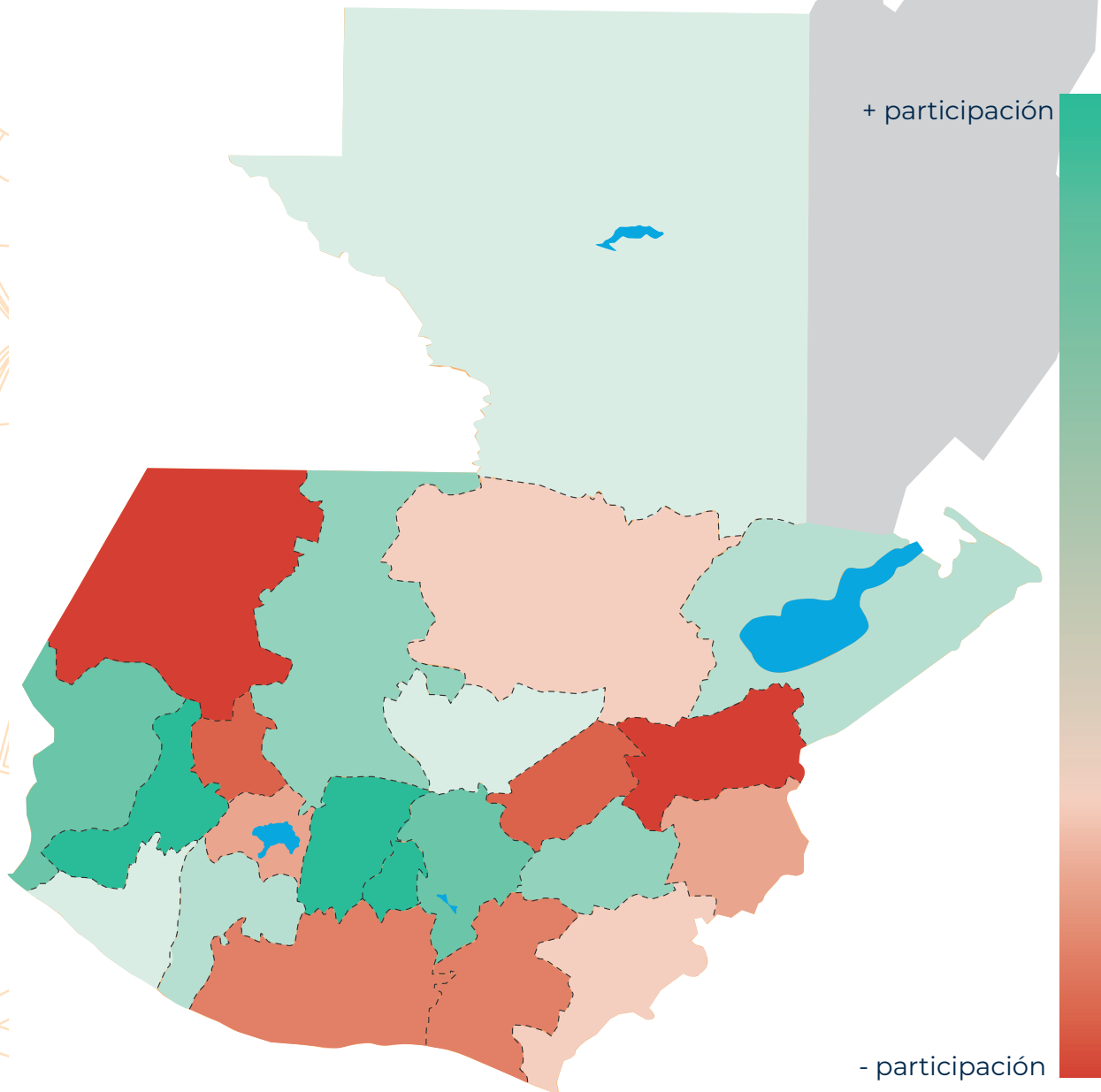
Estudiantes
evaluados

Cantidad de centros educativos por departamento que participaron en la evaluación Aprender+ 2022



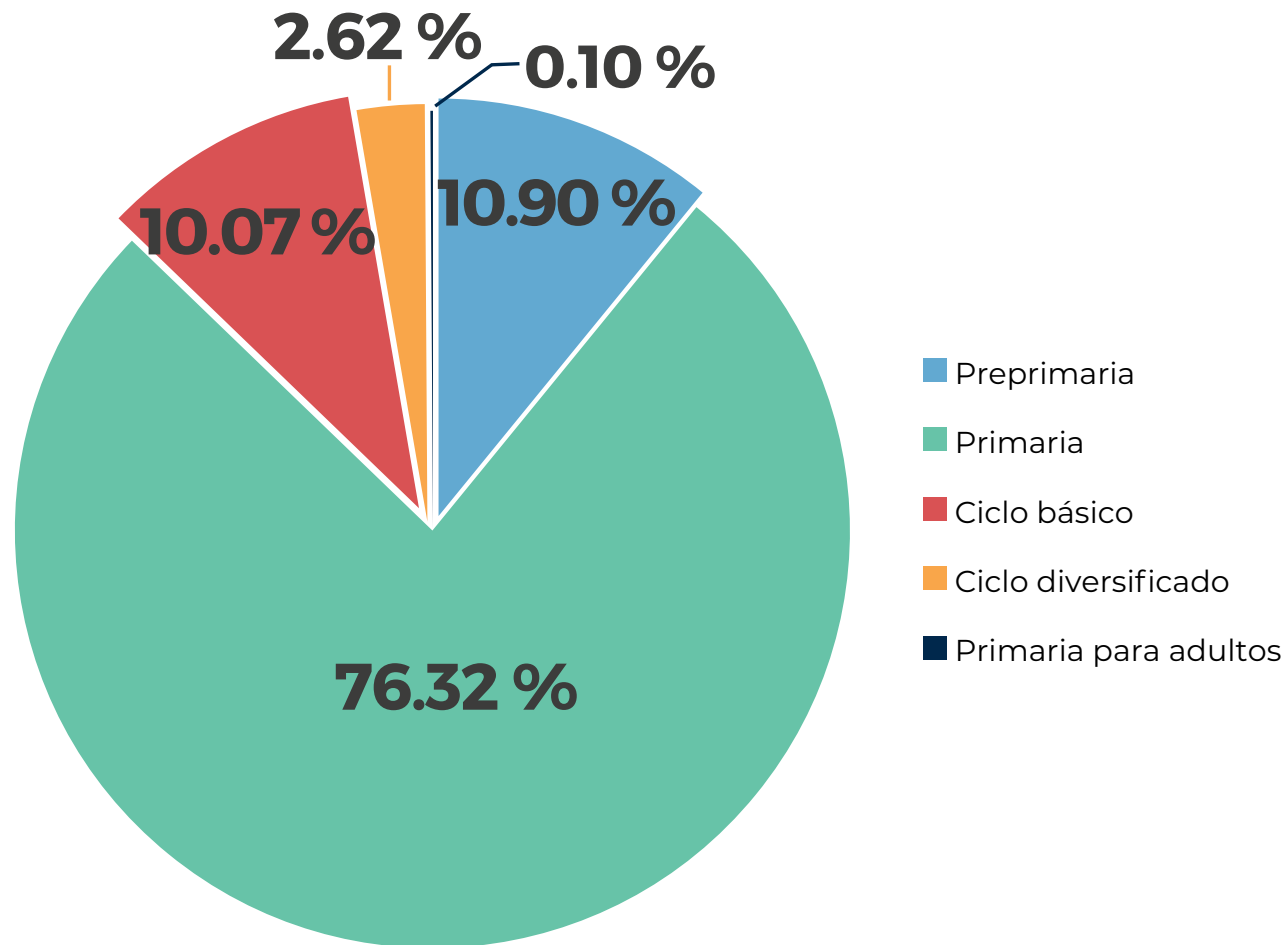
Departamento	Centros educativos	% de centros educativos
Chimaltenango	1,100	98.6 %
Jalapa	902	97.7 %
Quetzaltenango	1,525	97.6 %
San Marcos	3,136	97.1 %
Petén	1,817	95.2 %
Suchitepéquez	925	95.0 %
Guatemala	2,287	94.9 %
Jutiapa	1,311	94.0 %
Izabal	1,271	93.7 %
Retalhuleu	709	93.7 %
Quiché	2,667	93.1 %
Baja Verapaz	1,113	90.9 %
Escuintla	933	90.1 %
El Progreso	477	88.3 %
Sacatepéquez	300	84.7 %
Santa Rosa	921	81.5 %
Chiquimula	1,308	78.7 %
Nivel nacional	27,706	78.6 %
Alta Verapaz	3,010	76.1 %
Sololá	953	69.1 %
Totonicapán	753	61.7 %
Zacapa	202	25.6 %
Huehuetenango	86	2.5 %

Cantidad de **estudiantes** por departamento que realizaron la evaluación Aprender+ 2022



Departamento	Estudiantes	% de estudiantes
Chimaltenango	104,306	89.3 %
Quetzaltenango	141,548	86.4 %
Sacatepéquez	45,771	83.8 %
San Marcos	205,736	83.7 %
Guatemala	370,655	82.6 %
Quiché	185,532	82.2 %
Jalapa	66,459	80.1 %
Suchitepéquez	100,116	77.4 %
Izabal	74,928	77.0 %
Retalhuleu	58,888	76.3 %
Petén	108,242	75.9 %
Baja Verapaz	52,586	75.6 %
Jutiapa	81,545	74.3 %
Alta Verapaz	232,376	73.0 %
Chiquimula	73,997	72.7 %
Sololá	69,454	71.5 %
Escuintla	103,412	71.0 %
Nivel nacional	2,224,843	70.2 %
Santa Rosa	58,646	68.1 %
El Progreso	25,874	66.1 %
Totonicapán	49,532	54.4 %
Zacapa	12,316	20.5 %
Huehuetenango	2,924	1.1 %

Distribución de los estudiantes que han sido registrados en el SIRE en la evaluación Aprender+ al 8 de diciembre del 2022



Porcentaje de estudiantes participantes distribuidos por área en la que se encuentra el centro educativo

27.2 %

72.8 %

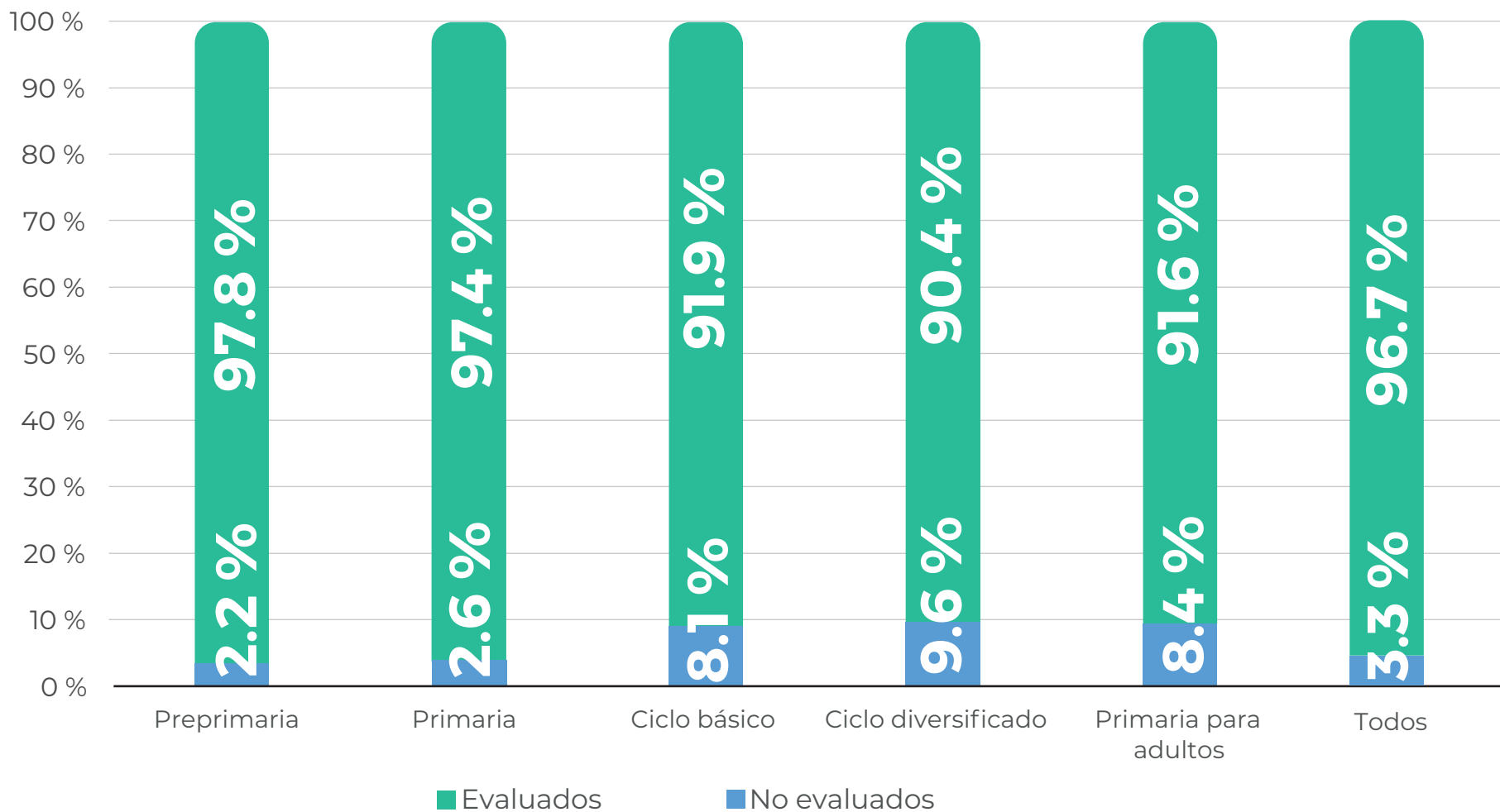


Urbana



Rural

Porcentaje de evaluados y no evaluados por nivel/ciclo educativo al 8 de diciembre del 2022



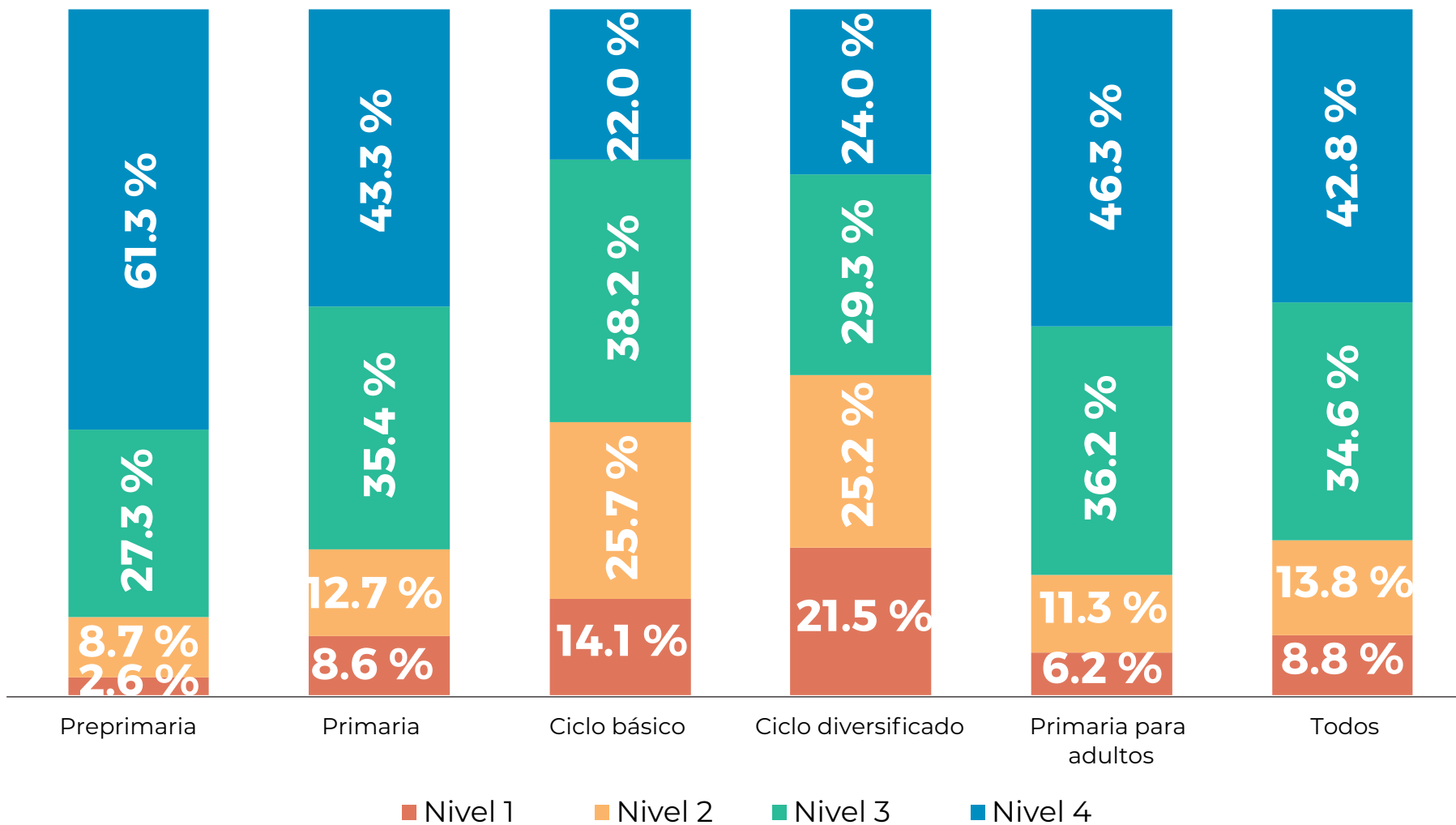
Resultados de la evaluación Aprender+ 2022



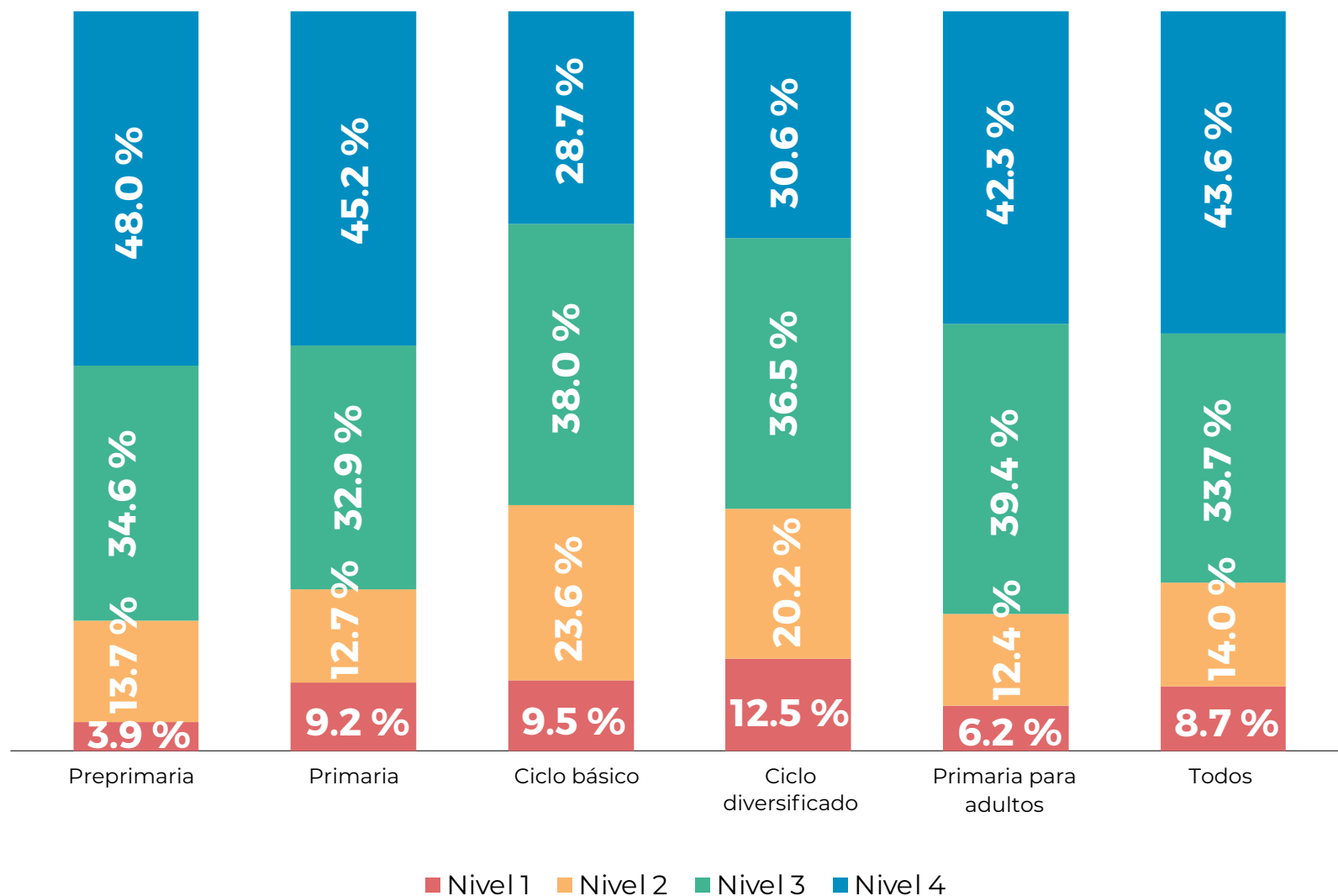
Es aplicada por el docente y evalúa Matemática, como también los componentes de lectura y escritura del área de Comunicación y Lenguaje. En cada una se clasifica al estudiante en cuatro niveles:

- **Nivel de desempeño 1:** el estudiante no demostró habilidades que corresponden al grado evaluado, según lo establecido en el CNB.
- **Nivel de desempeño 2:** el estudiante demostró habilidades inferiores a lo esperado, según lo establecido en el CNB.
- **Nivel de desempeño 3:** el estudiante demostró las habilidades mínimas esperadas, según lo establecido en el CNB.
- **Nivel de desempeño 4:** el estudiante demostró las habilidades esperadas, según lo establecido en el CNB.

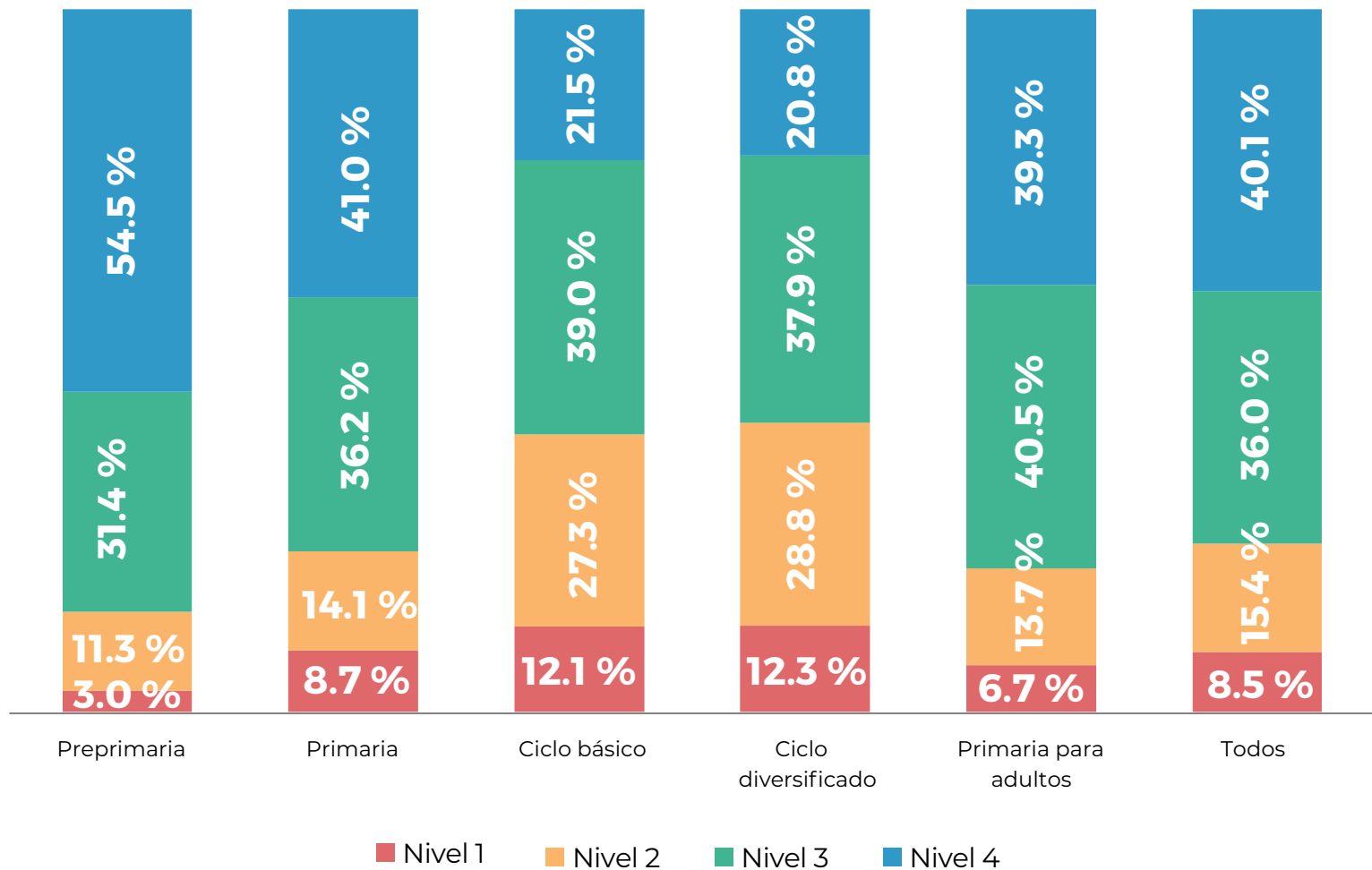
Porcentaje de estudiantes por niveles de desempeño en **Matemática** a nivel nacional



Porcentaje de estudiantes por niveles de desempeño en Lectura a nivel nacional



Porcentaje de estudiantes por nivel de desempeño en **Escritura** a nivel nacional





Evaluación diagnóstica de estudiantes Aprender+ 2022